

Vejledning til terrasse på BAYO.S skruefundamenter



Terrasse på BAYO.S skruefundamenter

Når du bruger skruefundamenter, er du ikke begrænset af regn, frost eller sne. BAYO.S skruefundamenter kan monteres hele året uanset vejret

Installationen af skruefundamenter tager kun få minutter pr. punkt. F.eks. kan skruefundamenterne til en 25-50 m² terrasse nemt laves på én dag. Du kan starte med at bygge selve terrassen straks efter.


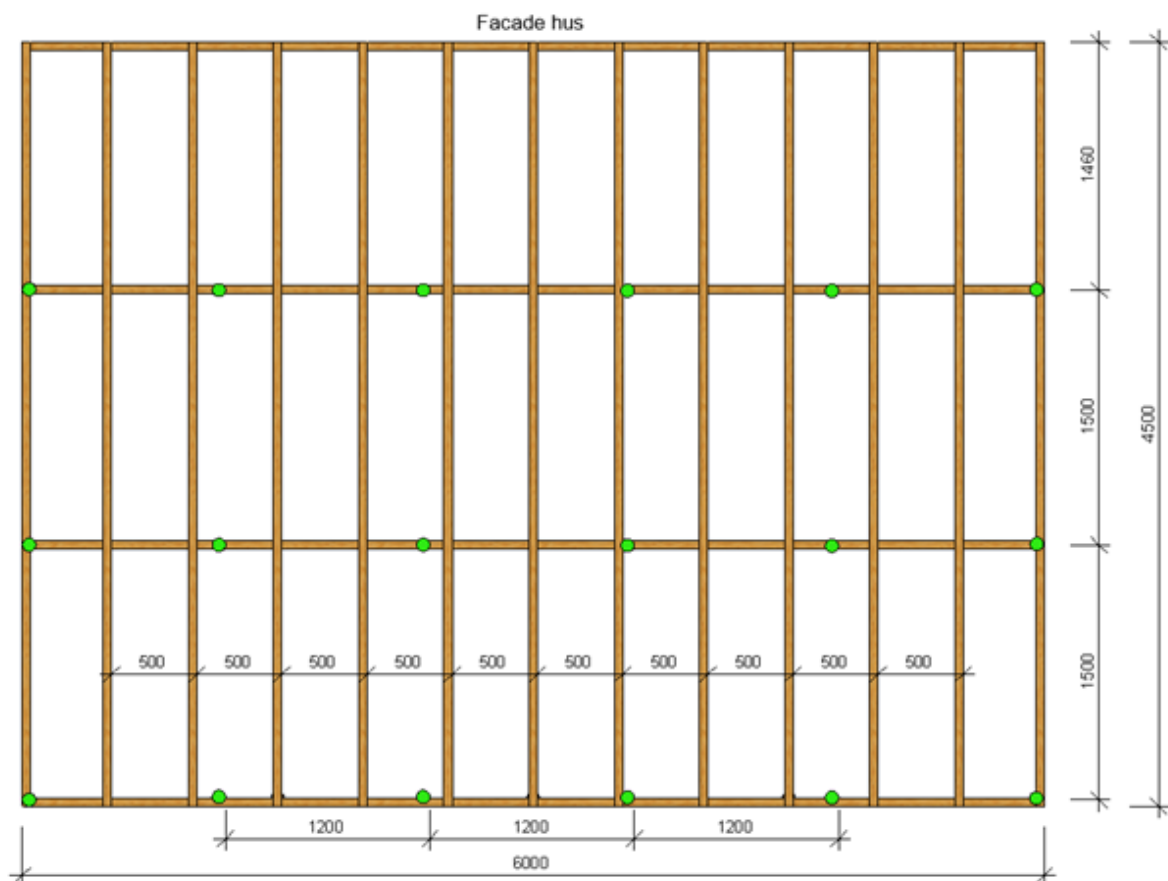
BAYO.S er et ekstremt fleksibelt system, der kan tilpasses alle typer jordforhold.

Eksempel 1

Terrasse op mod hus

Rem mod hus skrues fast i facaden.
BAYO.S skruefundamenter er markeret med grønt punkt.

Bærende rem på BAYO.S skruefundamenter 45x145 mm.
Strøpbygning 45x95 mm.
500 mm cc afstand mellem strøer.



Eksempel 2

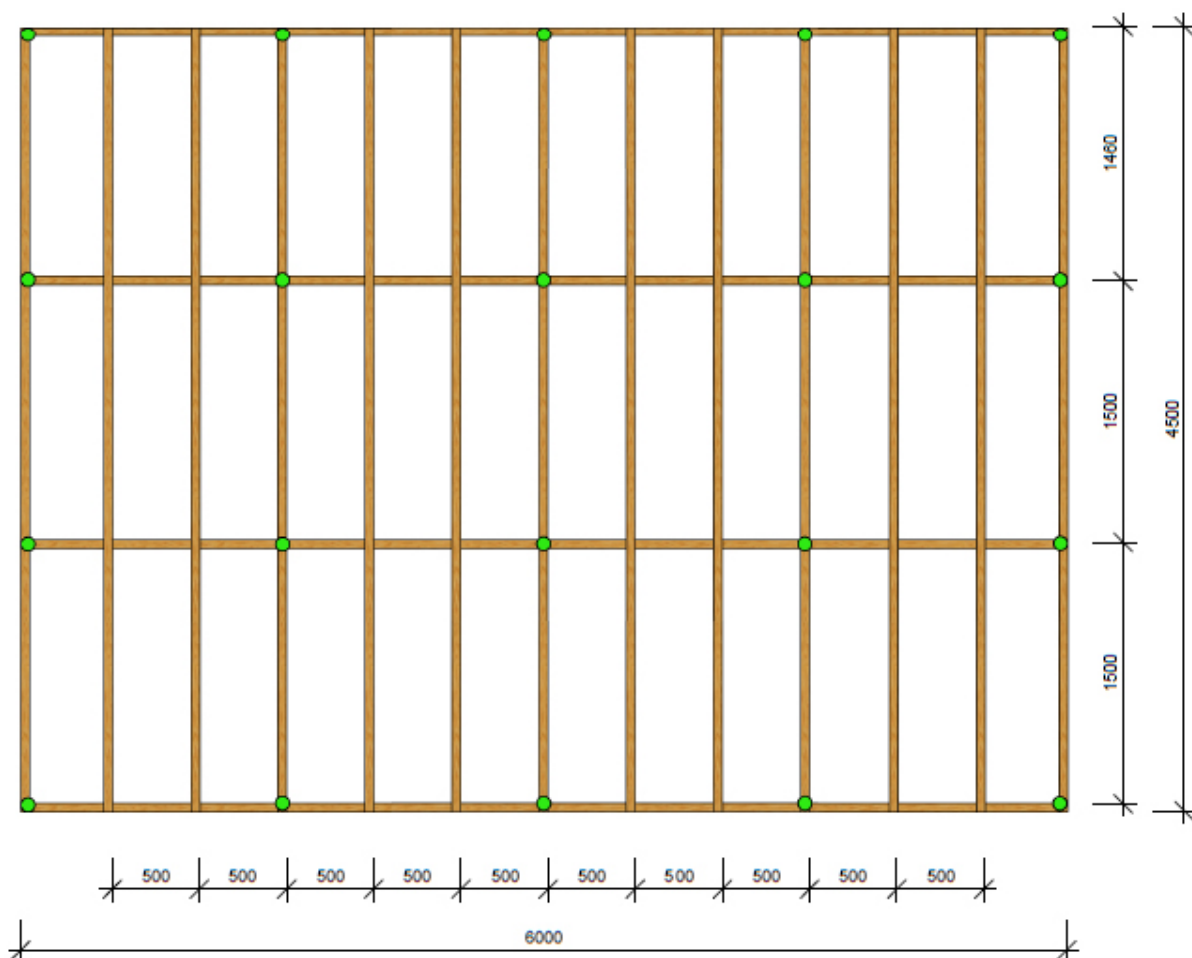
Fritstående terrasse

BAYO.S skruefundamenter er markeret med grønt punkt.

Bærende rem på BAYO.S skruefundamenter 45x145 mm.

Strøpbygning 45x95 mm.

500 mm cc afstand mellem strøer.



BAYO.S skruefundamenter:

- er ISO-certificerede
- er CE-mærkede
- er produceret i EU
- er godkendte til byggeri i EU
- overholder EN-normen for stål, galvanisering og svejsning
- understøtter BR18

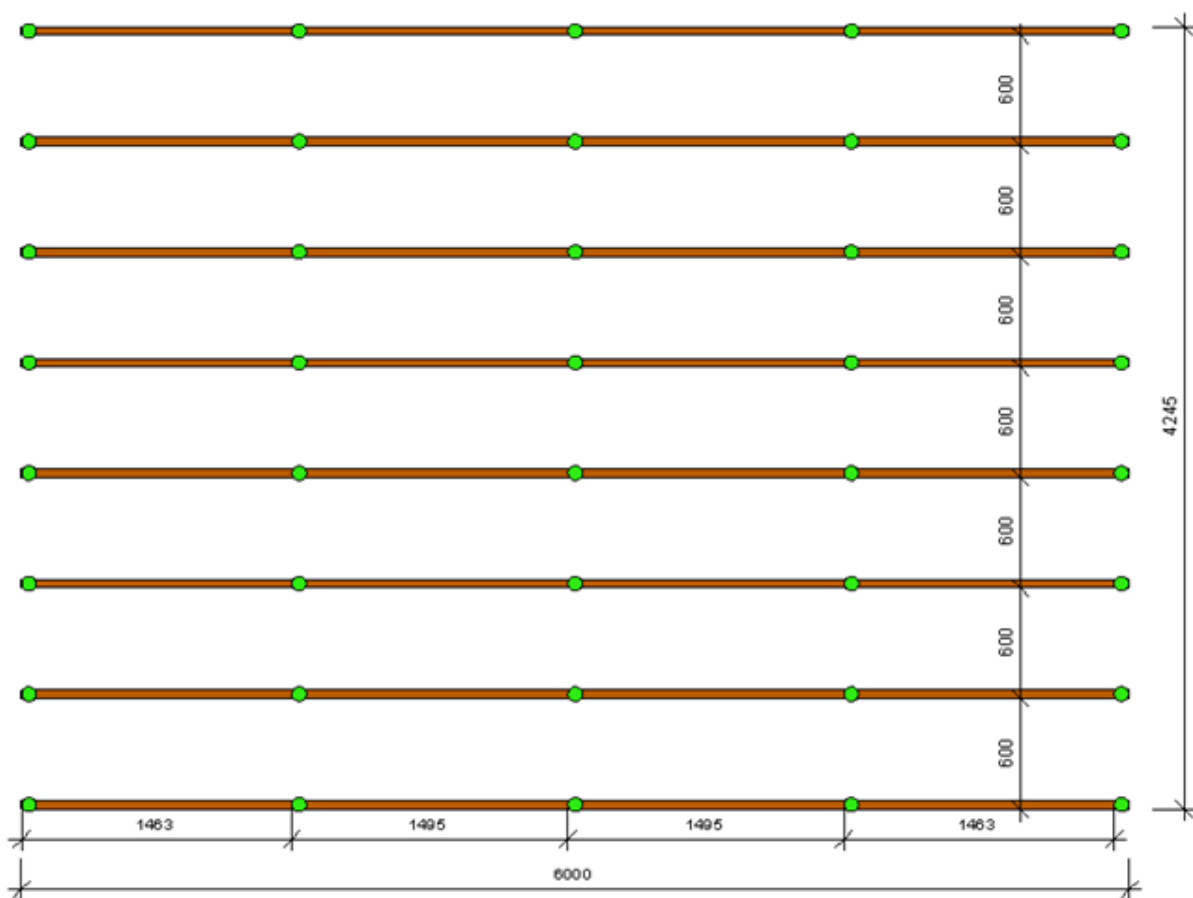


Eksempel 3

Fritstående terrasse på enkelt strøer

BAYO.S skruefundamenter er markeret med grønt punkt,

Bærende rem på BAYO.S skruefundamenter 45x145 mm.
600 mm cc afstand mellem strøer.



Ingen beton

Med skruefundamenter skal du

- Ikke grave
- Ikke støbe med beton
- Ikke køre jord bort
- Ikke vente på hærkning
- Men bare bygge videre på terrassen med det samme

Muligheder for opbygning

2 lags konstruktion

Remme	Afstand mellem skruer
45 x 125 mm	Max. 1.200 mm
45 x 145 mm	Max. 1.500 mm
45 x 175 mm	Max. 1.600 mm


Strøer	Afstand mellem strøer
45 x 95 mm	400-600 mm cc afhængig af krav fra terrassebrædderne
45 x 125 mm	400-600 mm cc afhængig af krav fra terrassebrædderne

1 lags konstruktion

Strøer	Afstand mellem skruer
45 x 145 mm	1.300-1.500 mm
45 x 175 mm	1.300-1.600 mm

* Der tages forbehold for vægtbelastning af terrassen og jordbundsforholdene.

* Fastgørelse af terrassebræt afhænger af producentens anvisninger.



Vælg mellem faste og forlængbare skruefundamenter

Faste skruefundamenter:

Da de har fast længde, er det altid nødvendigt at evaluere de statiske forhold og jordens bæreevne for at vælge den korrekte jordskrue.

Forlængbare skruefundamenter:

Er fleksible og særlig velegnede ved jordbundsforhold, hvor større dybde er nødvendig for at opnå bæreevne samt ved skrånende terræn. Skrueerne er nemme at håndtere og de kan forlænges.